

Letto Alba - Giroletto H.2,5

Caratteristiche

- Letto Sfoderabile.
- Disponibile in tutti i tessuti del campionario.
- Fornito sempre con rete a doghe di serie.

Giroletto **non disponibile** con meccanismo box contenitore



PIEDI DI SERIE - GIROLETTO H.7 (colori a scelta)



Piede Cilindro H24

DISPONIBILE:

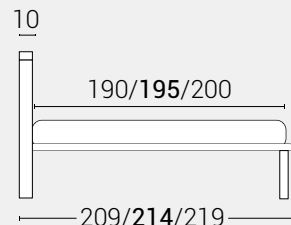

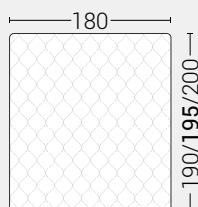
MISURE MATERASSO

PROFONDITÀ LETTO

MISURE LETTO FINITO*

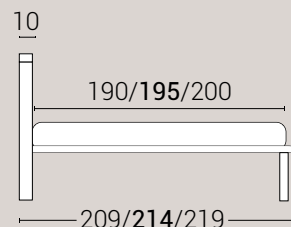

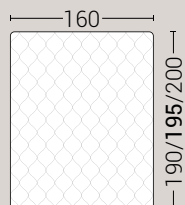
MATRIMONIALE MAXI 180

MISURE DI SERIE:
180 X 190/195/200



MATRIMONIALE 160

MISURE DI SERIE:
160 X 190/195/200



*L'altezza da terra riportata nelle misure tecniche, fanno riferimento al letto fornito con piedi standard consigliati. Cambiando i piedi, cambia anche l'altezza dell'ingombro del letto e del piano d'appoggio del materasso.