

# Letto Vela Alto - Giroletto H.22 Tondo



## Caratteristiche

- Letto Sfoderabile
- Disponibile in tutti i tessuti del campionario.
- Fornito sempre con rete a doghe di serie.

Giroletto **disponibile con meccanismo box contenitore**

### BOTTONE DI SERIE



In tinta

### BOTTONI CON SOVAPPREZZO



A contrasto



Fiore



Cupola



Diamante

### PIEDI DI SERIE - GIROLETTO H.22 Tondo



Piede Plexiglass  
Tondo H8



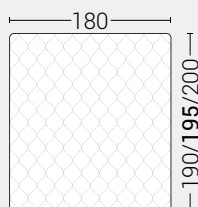
Piede Plexiglass  
Quadro H8

## DISPONIBILE:

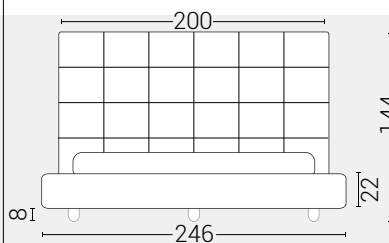
### MATRIMONIALE MAXI 180

MISURE DI SERIE:  
180 X 190/195/200


## MISURE MATERASSO



## PROFONDITÀ LETTO

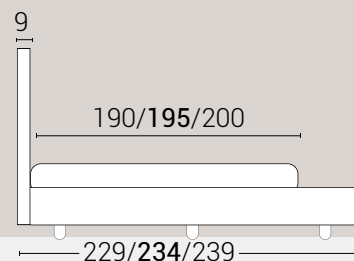
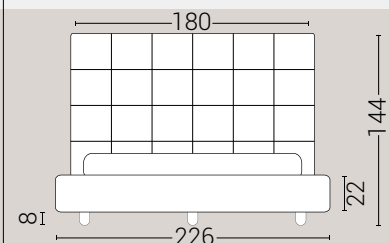
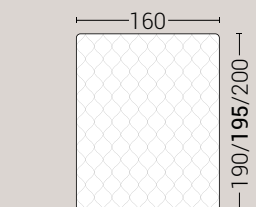


## MISURE LETTO FINITO\*



### MATRIMONIALE 160

MISURE DI SERIE:  
160 X 190/195/200



\*Le altezza da terra riportate nelle misure tecniche, fanno riferimento al letto fornito con piedi standard consigliati. Cambiando i piedi, cambia anche l'altezza dell'ingombro del letto e del piano d'appoggio del materasso.